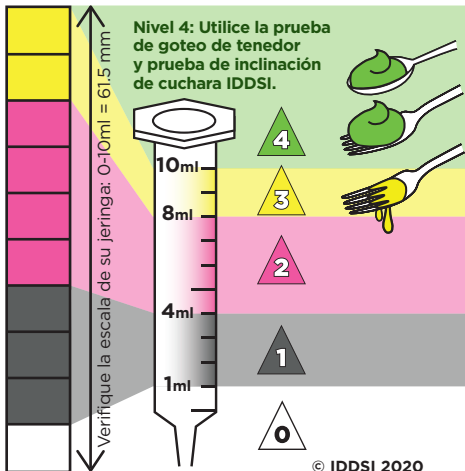
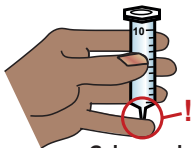


Prueba de Flujo

El nivel IDDSI depende de la cantidad de líquido restante después de 10 segundos de flujo.

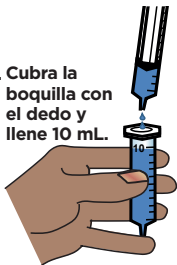


1. Remueva el tapón.

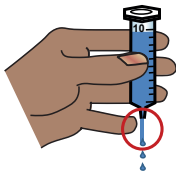


Coloque el dedo aquí

2. Cubra la boquilla con el dedo y llene 10 mL.

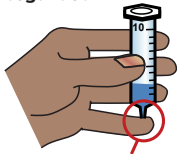


3. Libere la boquilla e inicie el cronómetro.



Vea el otro lado para corroborar el nivel IDDSI

4. Detenga el flujo a los 10 segundos.



© IDDSI 2020